



### インターネット・タウンページをパクリ

NTTのインターネット・タウンページ(<http://itp.ne.jp/index.html>)は役立つサイトで、私はかなり便利に使っています。

もっとも良く利用するのは、郵便番号を調べたり、訪問するときの地図を出したりする場合です(本来の電話番号を調べる用途にはあまり使ってません。NTTさんごめんなさい)。

今回はさらにその地図を利用する(パクリ)ことを紹介します。

①「店舗・企業名」を指定します。

②調べたい相手先を入力します。

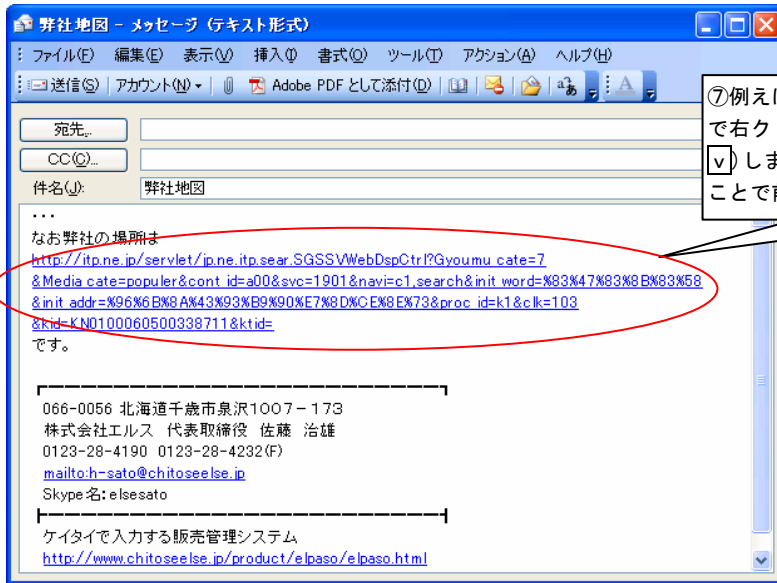

③住所(エリア)を入力します。

④検索ボタンをクリックします。

電話番号はもちろん郵便番号や住所がわかります。必要に応じてコピー&ペースト(貼り付け)で他ソフトで利用します(お役立ち7)。

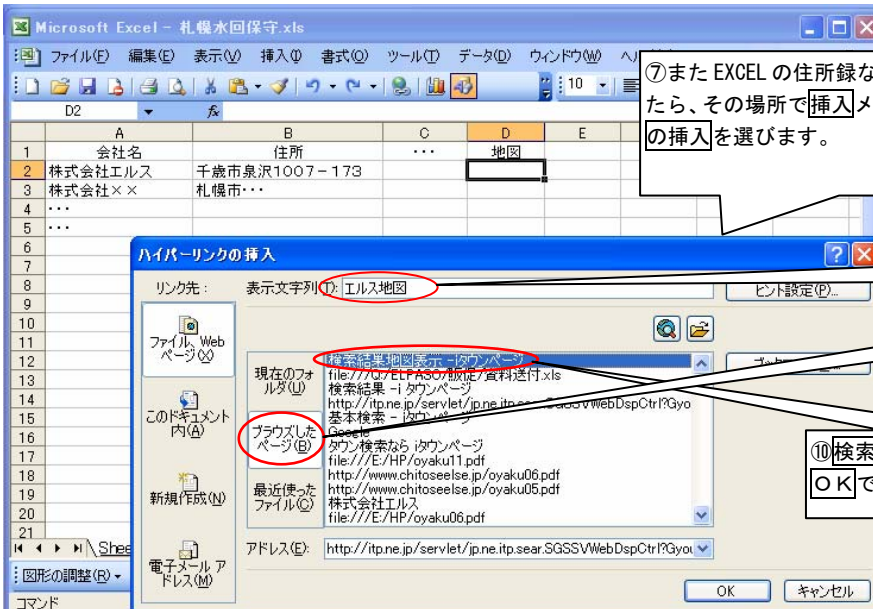
⑤今回のトピックスでは地図ボタンをクリックします。

⑥地図が表示されます。  
アドレスバーをクリックして青く反転させ、右クリックしてコピーを行います(またはキーボードでCtrl+C)。



⑦例えばメールなどでこれを利用するとしたら、その場所で右クリックして貼り付け(またはキーボードで **Ctrl]+V**) します。メールを受け取った側はこれをクリックすることで前記の地図が表示されます。

また

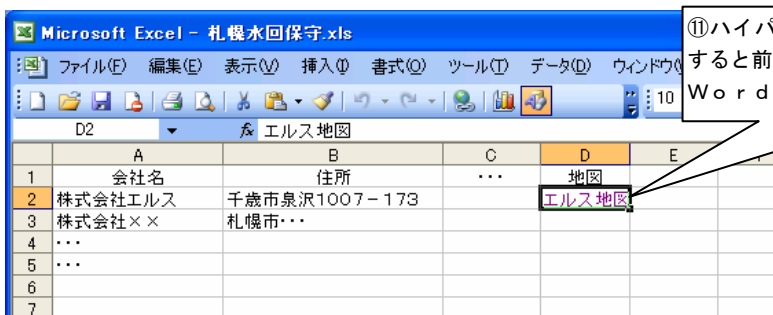
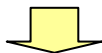


⑦また EXCEL の住所録などでこれを利用するとしたら、その場所で**挿入**メニューの**ハイパーリンク**の**挿入**を選びます。

⑧ここは適当な語句を入れます。

⑨ブラウズしたページを選択します。

⑩検索結果地図表示 -i タウンページを選択しOKで閉じます。



⑪ハイパーリンクが設定されここをクリックすると前記の地図が表示されます。この要領はWordでも同じです。

【以下次号へ続きます】

(以後このお便りが不要な方は、info@chitoseelse.jp または(株)エルス(0123-28-4190)佐藤まで。この文書の再配布は自由ですが、この内容によって生じた損害は補償ご容赦ねがいます)